

18.03.2025 Tarihli Günlük FX Bülteni

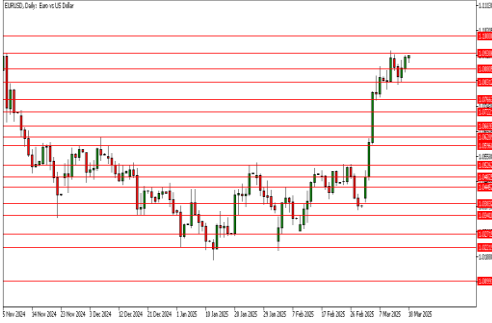
Altın Tekrar Zirvede.

Altın beklemediğimiz gibi yeni haftaya da zirve hareketleri ile başladı. Kısa vadede piyasa dinamikleri baz alındığında Altın tarafında alıcıların çok güçlü olduğunu defalarca söylemiştik. Mevcut durumda da senaryo değişmiş değil. Satış pozisyonları halen oldukça riskli. Özellikle temel veri akışının zayıflamasıyla birlikte, teknik hareketlerin ön planda olduğu bir piyasa hareketi mevcut. ABD tarafında bugün veri takvimi yoğun ancak verilerin etkisi zayıf kalabilir.

Ekonomik Ajanda

Zaman	Ülke	Önem	Açıklanacak	Beklenti	Önceki
15:30	US	**	İnşaat İzinleri	1450M	1473M
15:30	US	**	Konut Başlangıçları	1380M	1366M
16:15	US	**	Sanayi Üretimi	-	2.00%

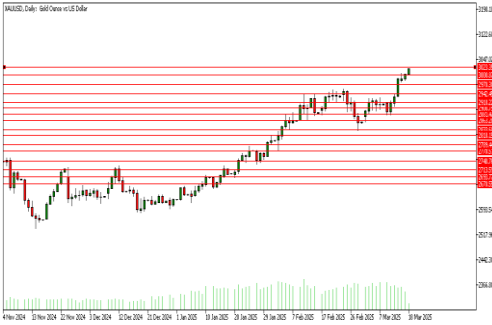
EURUSD: 1.0930 Aşıldı mı?



Destekler : 1.0930 - 1.0880 - 1.0830 Dirençler : 1.1000 - 1.1040 - 1.1100

EURUSD beklemediğimiz ikinci tepe hareketini de yapıyor. EURUSD tarafında bir süredir devam eden pozitifliğin tekrar 1.0930 zirvesini test edebileceğini belirtmiştik. Kısa vade için bu bölge satış fırsatlarının denenebileceği önemli bir bölge. 1.0930 seviyesinden başlayacak bir satış baskısı çift tepe formasyonuna da kapı açabilir. Ancak satış pozisyonları için bu seviyenin üzerine zarar durdur seviyesi yerleştirmek oldukça önemli. Alış fırsatları içinse; 1.0930 seviyesi üzerindeki kapanışları takip etmekte fayda var.

XAUUSD: Stop Hareketi Gelecek mi?



Destekler : 3000 - 2970 - 2942 Dirençler : 3020 - 3050 - 3080

Altın beklemediğimiz tüm zirve hareketleri gerçekleşti. Özellikle bu bölgede çok fazla satıcı bulunduğu Altında hızlı bir geri dönüş beklemek oldukça zorlaşıyor. Satış fırsatları için özellikle stop hareketini beklemekte fayda var. Bu hızlı bir yukarı sert hareket sonrası dönüş sinyali verebilir. Ancak öncesinde satış tarafında kalmamakta fayda var. Alış tarafında da uzun vadeli beklentilerden kaçınmakta fayda olabilir.

BRENT - Trendin Üst Bandı Denenebilecek Mi?



Destekler : 70.60 - 69.80 - 68.50 Dirençler : 71.50 - 72.40 - 73.20

Brent Petrol trendin oldukça orta bir noktasında. Ancak 70.60 oldukça güçlü bir destek seviyesi. Bu nedenle Asya seansında bu bölgeden bir destek hareketi var. Henüz trendin üst bandına gidecek kadar güçlü olmayabilir. 71.50 seviyesi yukarı yönlü kırılırsa; 72.40 çok önemli bir direnç bölgesi olacak. 72.40 seviyesi trendin üst bandına da oldukça yakın bu nedenle satış fırsatları için çok önemli bir seviye olabilir. 71.50 seviyesinin kırılmaması halinde ise; 70.60 desteği takip edilmeli.

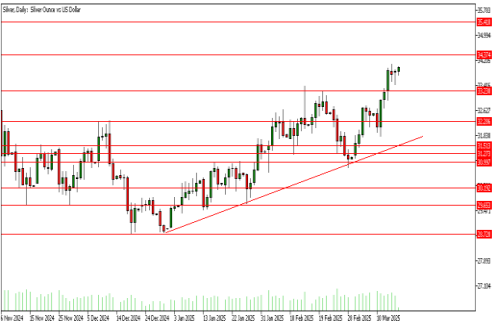
NASDAQ : Trend Tekrar Denenebilir.



Destekler : 19625 - 19230 - 18950 Dirençler : 19930 - 20160 - 21300

NASDAQ tarafında trend içine tekrar bir atak bekliyorduk. Dün bu atak gerçekleşse de trend içinde kalıcı olamadı. Ancak halen Nasdaq tarafında güçlü bir satış pozisyonu birikimi var. Bu nedenle yukarı yönlü fırsatlar mümkün gözüküyor. Özellikle trendin içine tekrar giriş hareketleri denenebilir. Satış tarafında bir miktar temkinli olunabilir. Özellikle ABD açılışını takip etmekte fayda var. Trendin içine tekrar girememesi halinde ise; kısmi bir satış baskısı görülebilir.

Gümüş: Altına Göre Zayıf.



Destekler : 33.30 - 32.30 - 31.50 Dirençler : 34.40 - 35.00 - 35.70

Gümüş beklediğimiz gibi Altın'a göre daha zayıf hareket ediyor. Bu nedenle Altın tarafına bir satış baskısı gelmesi gümüşü daha fazla olumsuz etkileyebilir. İlk hedef bölgesi 34.40 seviyesi olarak gözüküyor. Bu seviye satış fırsatları için değerlendirilebilir. Ancak burada Altın hareketleri oldukça etkili olabilir. 34.40 seviyesinin aşılmasını halinde aşağı yönlü hareketlerde 33.30 desteği takip edilmeye devam edilebilir.

Yasal Uyarı : Bu dokümanda yer alan her türlü bilgi, değerlendirme ve yorum Tera Yatırım Menkul Değerler A.Ş. KAS Departmanı tarafından hazırlanmış olup, burada sunulan bilgilerin doğruluğu ve bütünlüğü konusunda makul özen gösterilmiştir. Tera Yatırım Menkul Değerler A.Ş. olabilecek hatalar ve eksikliklerden sorumlu değildir. Burada yer alan fiyatlar, veriler ve bilgilerin tam ve doğru olduğu garanti edilemez, içerik haber verilmeksizin değiştirilebilir. Burada yer alan yorum ve tavsiyeler, yorum ve tavsiyede bulunanların kişisel görüşlerine dayanmaktadır. Herhangi bir yatırım aracının alım - satım önerisi ya da getiri vaadi olarak yorumlanmamalıdır. Bu belgede yer alan yatırımla ilgili bilgiler, yorumlar ve tavsiyeler yatırım danışmanlığı kapsamında değildir. Yatırım danışmanlığı hizmeti, yetkili kuruluşlar tarafından kişilerin risk ve getiri tercihleri dikkate alınarak kişiye özel sunulmaktadır. Burada yer alan yorum ve tavsiyeler ise genel niteliktedir. Burada yer alan görüşler, yatırımcının mali durumuna veya risk ve getiri tercihlerine uygun olmayabilir. Bu nedenle, sadece burada yer alan bilgilere dayanarak yatırım kararı verilmesi beklentilere uygun sonuçlar doğurmayabilir. Burada yer alan bilgi, değerlendirme, yorum ve istatistikî şekil ve değerlendirmelerin kullanımını sonucunda ortaya çıkacak doğrudan ve/veya dolaylı zararlardan Tera Yatırım Menkul Değerler A.Ş. sorumlu olmayacaktır. Tüm hakları saklıdır.